

Tennisplatz-Vormerkungssystem

- Registrieren: alle Daten bei Pflichtfelder müssen angegeben werden
- Sobald der Jahresmitgliedsbeitrag bezahlt worden ist, wird die Reservierungsfunktion vom Verein freigeschalten.
- Es müssen immer alle Namen bei Vormerkung angegeben werden
- Vormerkung Platz eine Woche vorab möglich
- Für die Vorgemerkte Std bekommt man, wenn gewünscht ein Erinnerungsmail
- • Stunde löschen, innerhalb 3Std vorher, selbst möglich
- bei weniger als 3Std, Meldung an WhatsApp Gruppe Tennisclub (wird von uns gelöscht) z.B. bei Regen vor Beginn der Std
- bei Regen während der Std (bei Vormerkung von 1 Std) keine Stornierung möglich, bei Reservierung von 2Std und es regnet bereits in der 1.Std Mitteilung wiederum an WhatsApp Gruppe 2.Std kann gelöscht werden
- festgelegte Tarife pro Std für Mitglieder 4€ d.h.2€ pro Spieler
- festgelegter Tarif für Gastspieler 12€ die Std
- Kinder bis 14 Jahre spielen weiterhin gratis, müssen sich auch registrieren mit Telefonnr. und E-Mail von Eltern. Unter Benutzer wird die Kategorie Kinder hinterlegt.
- das App zeigt die einzelnen gespielten Std eines jeden auf. Für die Mitglieder wird Ende der Saison dafür die Rechnung zugesendet.
- spielt ein Mitglied mit einem Gastspieler, so werden die Kosten dem Mitglied angelastet (Kosten pro Std 8€) • Gastspieler sind: nicht Vereinsmitglieder oder Gäste. Vormerkung dieser nur über die Sportbar möglich, welche auch für den Inkasso zuständig ist.

Für Fragen oder Hilfestellung könnt ihr euch bei Stephan oder Oliver melden!

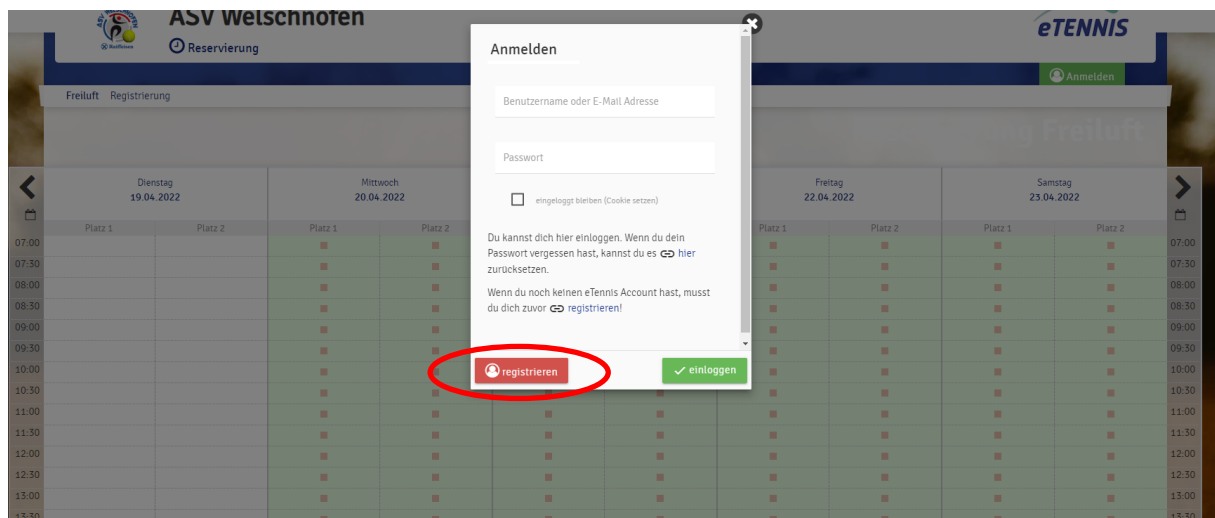
Registrierung und Anmeldung

Auf unserer Homepage unter dem Menüpunkt *Tennisclub* findet man die Verlinkung zu der Reservierungsapp.

Rechts oben aufs grüne Feld anmelden klicken



Beim ersten Zugang muss man links unten auf Registrieren klicken, damit man alle Daten angeben und die Zugangsdaten generieren kann.



In dieser Maske müssen alle persönlichen Daten eingegeben werden. Bis auf die Felder Geschlecht, Geburtstag und Telefon sind alle Pflichtfelder. Sobald alles ausgefüllt ist muss man links unten auf „jetzt registrieren“ klicken.

Dein neuer eTennis Account

Deine Registrierung ist **einmalig** für **eTennis** notwendig.

Danach kannst du dich bei allen Vereinen und Anlagen, die eTennis nutzen, mit deiner **E-Mail Adresse** oder deinem **Benutzernamen** und deinem **Passwort** anmelden.

Vorname <input type="text"/>	<input type="text"/>	Nachname <input type="text"/>
Handy <input type="text"/>	<input type="text"/>	Telefon <input type="text"/>
Geschlecht <input type="text"/>	Geburtsstag <input type="text"/>	
<input type="text"/>	Tag <input type="text"/>	Monat <input type="text"/>
		Jahr <input type="text"/>

Adressdaten

Straße <input type="text"/>	<input type="text"/>	Nr. <input type="text"/>
PLZ <input type="text"/>	Stadt <input type="text"/>	

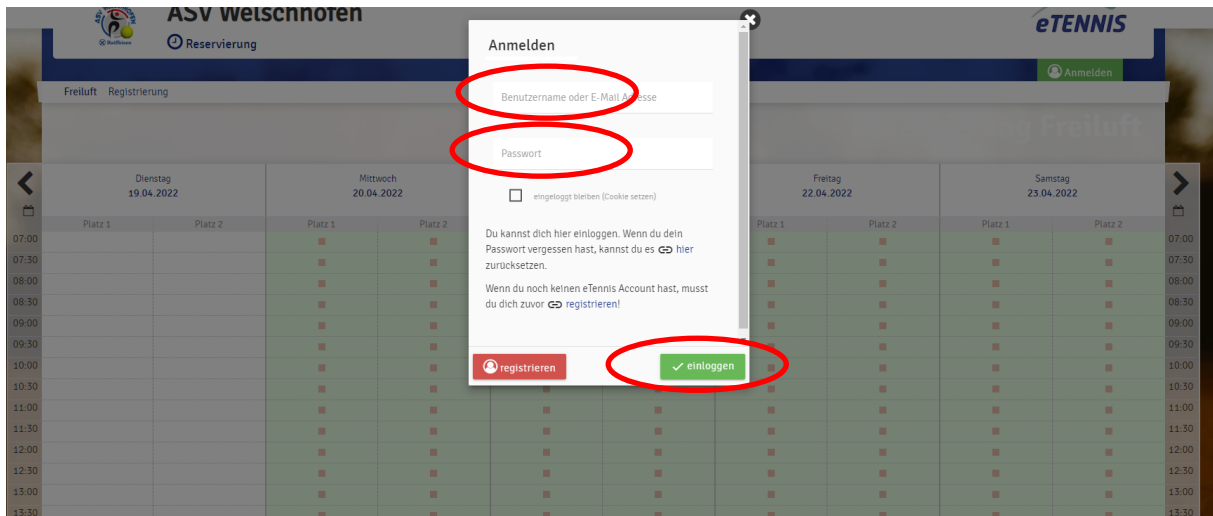
Zugangsdaten

E-Mail Adresse <input type="text"/>	Benutzername <input type="text"/>
Passwort <input type="text"/>	Passwort wiederholen <input type="text"/>

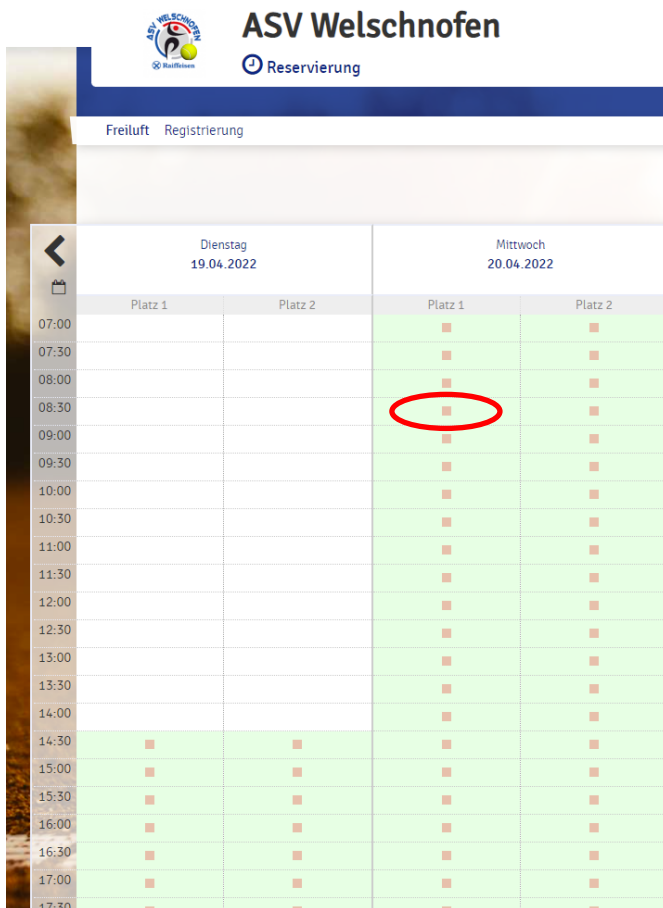
Registrierung abschließen

Diese Website ist durch Google reCAPTCHA geschützt.
Es gelten hierfür die Datenschutzbestimmungen und Nutzungsbedingungen von Google.

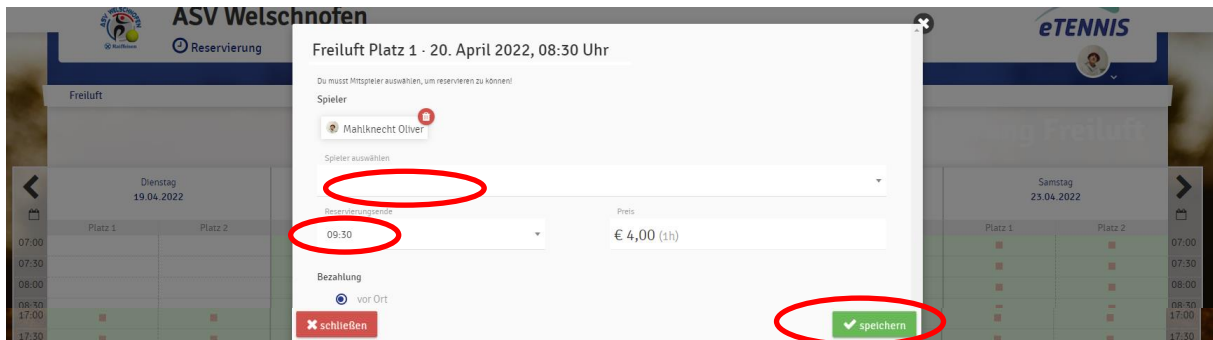
Bei jeder weiteren Anmeldung genügt es Benutzernamen und Passwort einzugeben.



Die Reservierung ist ganz einfach. Im Kalender wird auf dem gewünschten Platz auf die gewünschte Anfangszeit geklickt.



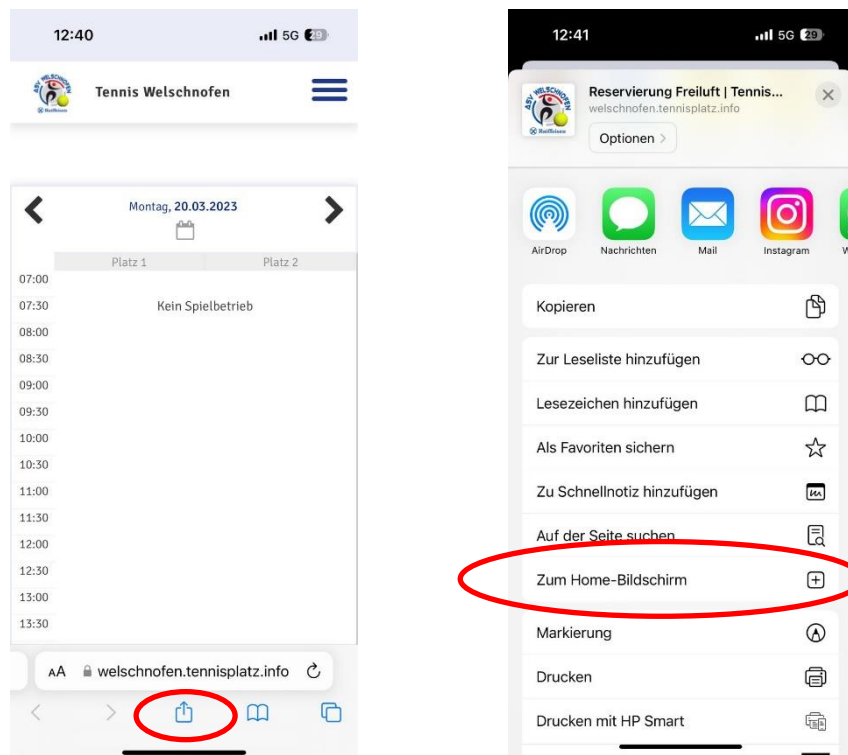
Danach öffnet sich diese Maske. Unter Spieler auswählen muss mindestens ein Mitspieler ausgewählt werden (beim Doppel bitte alle 3 Mitspieler angeben). Unter den Vorschlägen findet man alle Spieler, mit denen man zuletzt gespielt hat und unter „Spieler suchen“ findet man alle registrierten Spieler. Sollte man mit einem Nicht-Mitglied spielen, bitte als Partner den Benutzer „Gastspieler“ auswählen. Die Bezahlung des Platzes erfolgt mit der Abrechnung am Saisonsende.



Wichtige Info: Der Platz kann frühestens eine Woche im Voraus reserviert werden und bis 3 Stunden vorher gelöscht werden. Sollte aufgrund eines unvorhersehbaren Ereignisses (z.B. Wetter) kurzfristig nicht gespielt werden, dann bitte eine Nachricht an die WhatsApp Gruppe „Tennisclub“, damit die Tennisstunde von uns gelöscht wird.

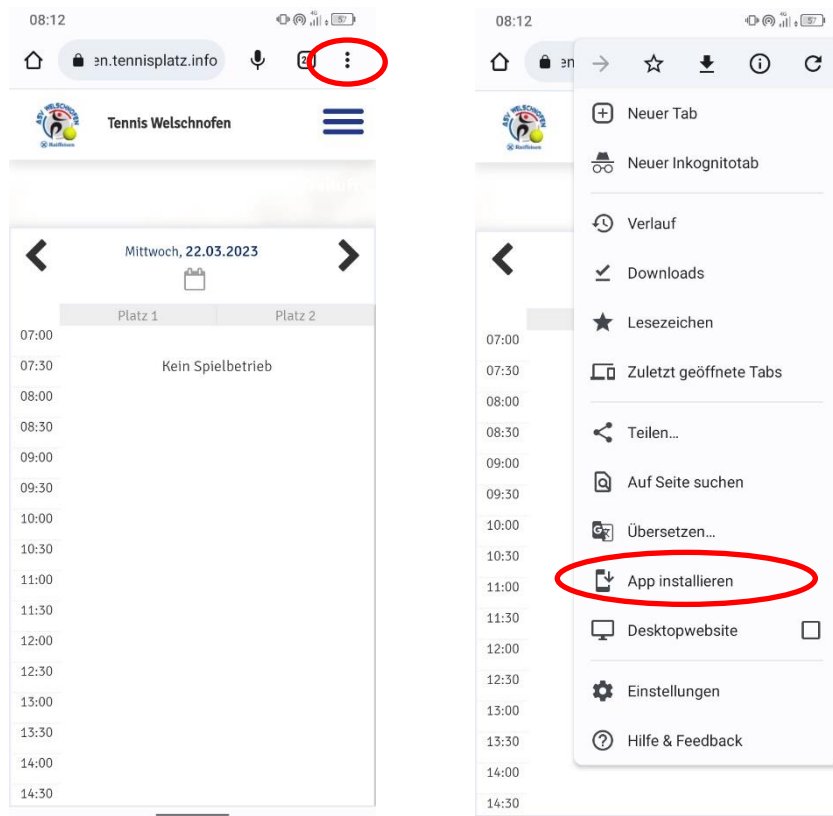
Download der App auf das Handy

Bei Iphone:



Die Internetseite für die Platzreservierung mit dem iPhone öffnen. Unten in der Mitte des Bildschirms auf das Symbol mit dem Quadrat und dem Pfeil nach oben drücken. Danach ein bisschen runterscrollen und auf das Feld „Zum Home-Bildschirm“ drücken. Nun befindet sich App auf dem Start Bildschirm vom Handy und man kann über diese schnell und einfach einen Platz reservieren.

Bei Android Handys:



Die Internetseite für die Platzreservierung mit dem Handy öffnen. Rechts oben auf die drei Punkte drücken. Danach auf das Feld „App installieren“ drücken. Nun befindet sich App auf dem Start Bildschirm vom Handy und man kann über diese schnell und einfach einen Platz reservieren.